



УПРАВЛЕНИЕ ФЕДЕРАЛЬНОЙ СЛУЖБЫ  
ГОСУДАРСТВЕННОЙ СТАТИСТИКИ  
ПО ТЮМЕНСКОЙ ОБЛАСТИ,  
ХАНТЫ-МАНСИЙСКОМУ АВТОНОМНОМУ  
ОКРУГУ – ЮГРЕ И ЯМАЛО-НЕНЕЦКОМУ  
АВТОНОМНОМУ ОКРУГУ

# ПОКАЗАТЕЛИ ПРОМЫШЛЕННОГО ПРОИЗВОДСТВА

январь 2024 года

---

Ханты-Мансийский автономный округ – Югра

# СОДЕРЖАНИЕ

Индекс промышленного производства	3
Индексы производства по видам экономической деятельности	5
Производство отдельных видов промышленной продукции	11
Объем отгруженных товаров собственного производства, выполненных работ и услуг собственными силами организаций	12

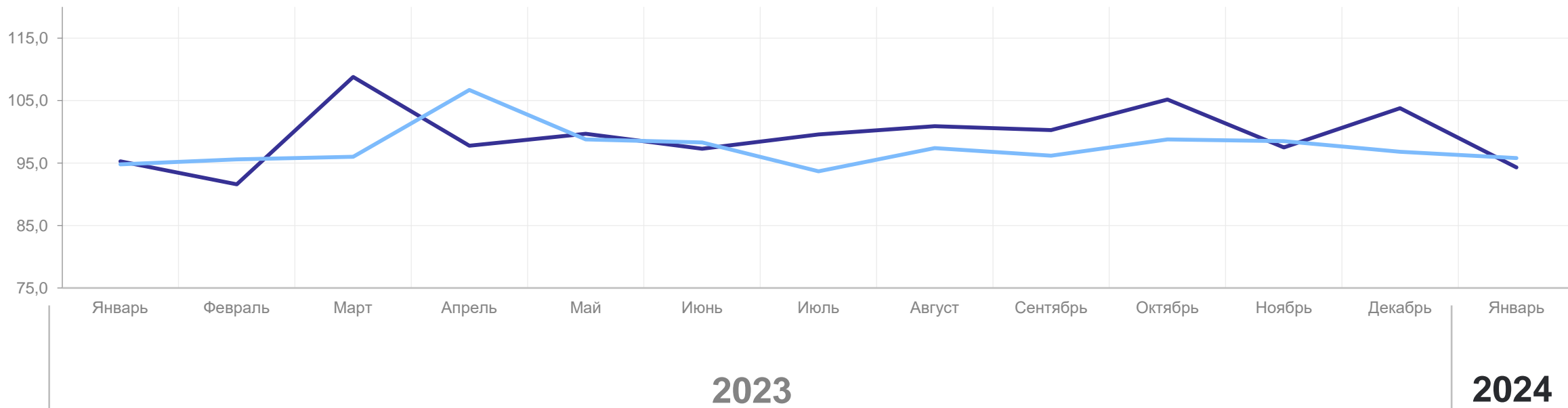
# ИНДЕКС ПРОМЫШЛЕННОГО ПРОИЗВОДСТВА

Январь 2024 г.  
в % к январю 2023 г.



Индекс промышленного  
производства

**95,8**

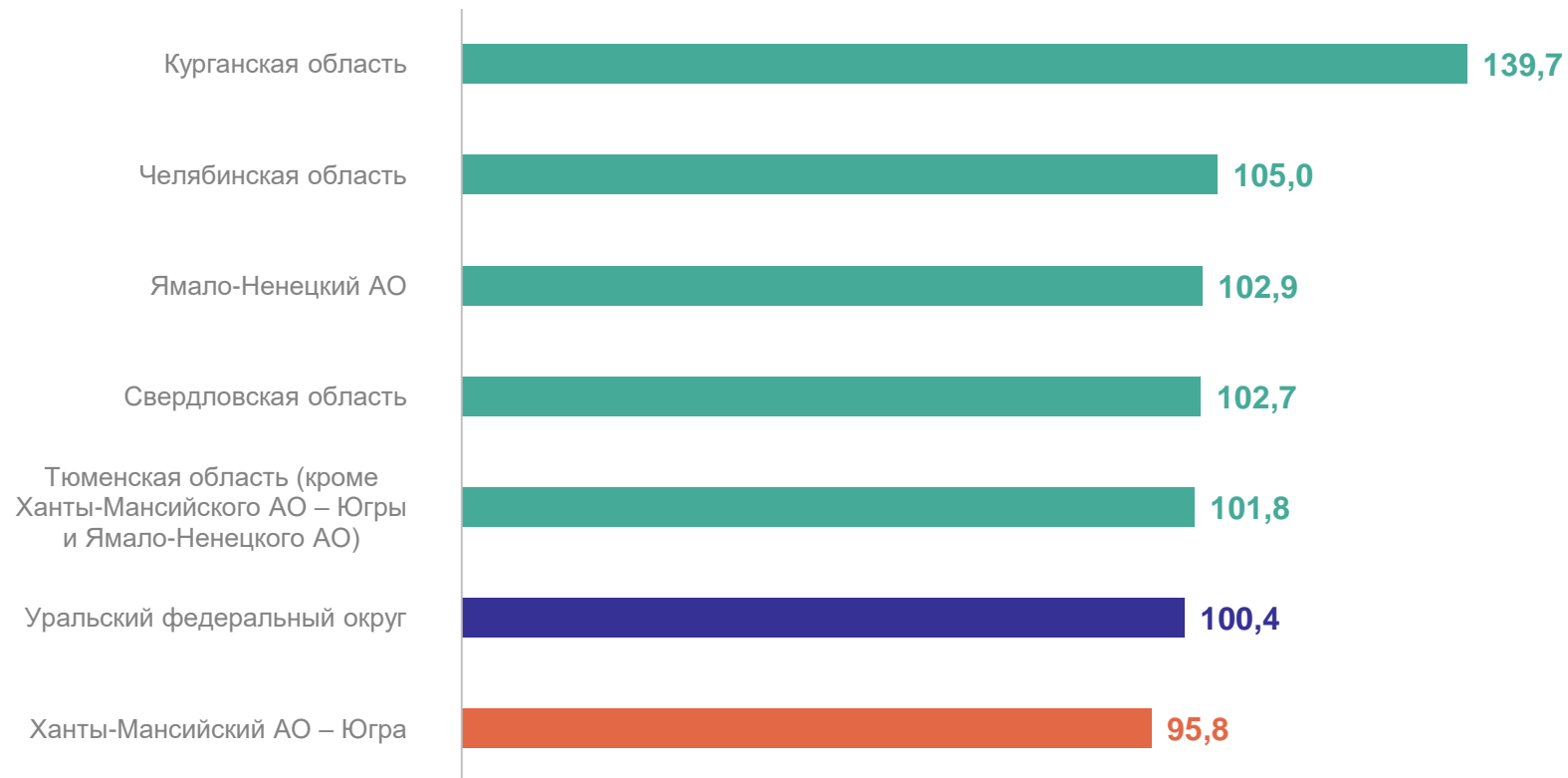


— В % к предыдущему месяцу    — В % к соответствующему месяцу предыдущего года

# ИНДЕКС ПРОМЫШЛЕННОГО ПРОИЗВОДСТВА

январь 2024 г. в % к январю 2023 г.

ТЮМЕНЬСТАТ



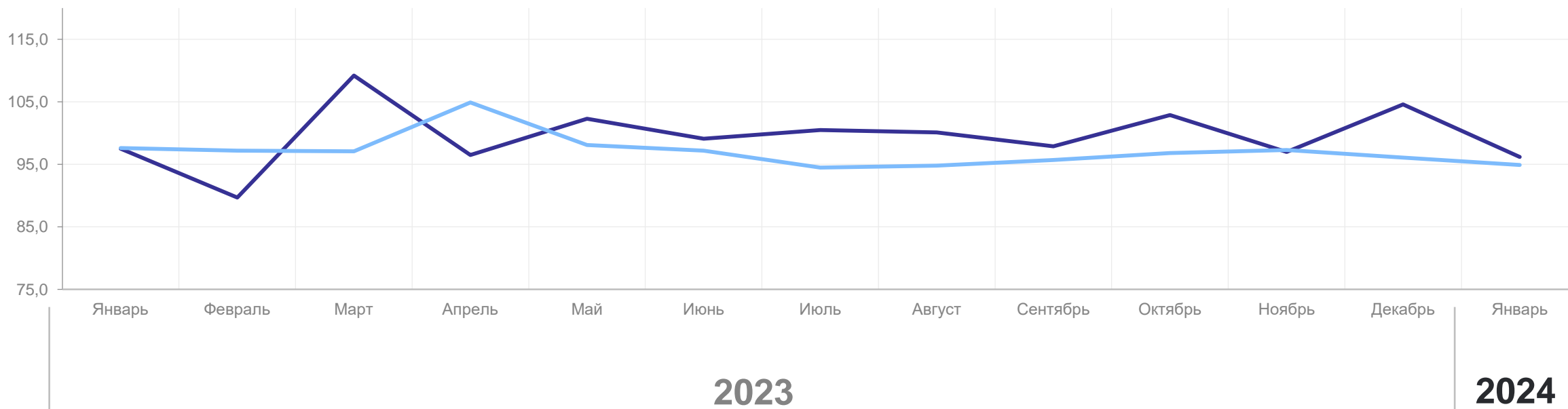
# ИНДЕКС ПРОИЗВОДСТВА ПО ДОБЫЧЕ ПОЛЕЗНЫХ ИСКОПАЕМЫХ

Январь 2024 г.  
в % к январю 2023 г.



Добыча полезных  
ископаемых

94,9



— В % к предыдущему месяцу — В % к соответствующему месяцу предыдущего года

# ИНДЕКС ПРОИЗВОДСТВА ПО ДОБЫЧЕ ПОЛЕЗНЫХ ИСКОПАЕМЫХ

Январь 2024 г.  
в % к январю 2023 г.



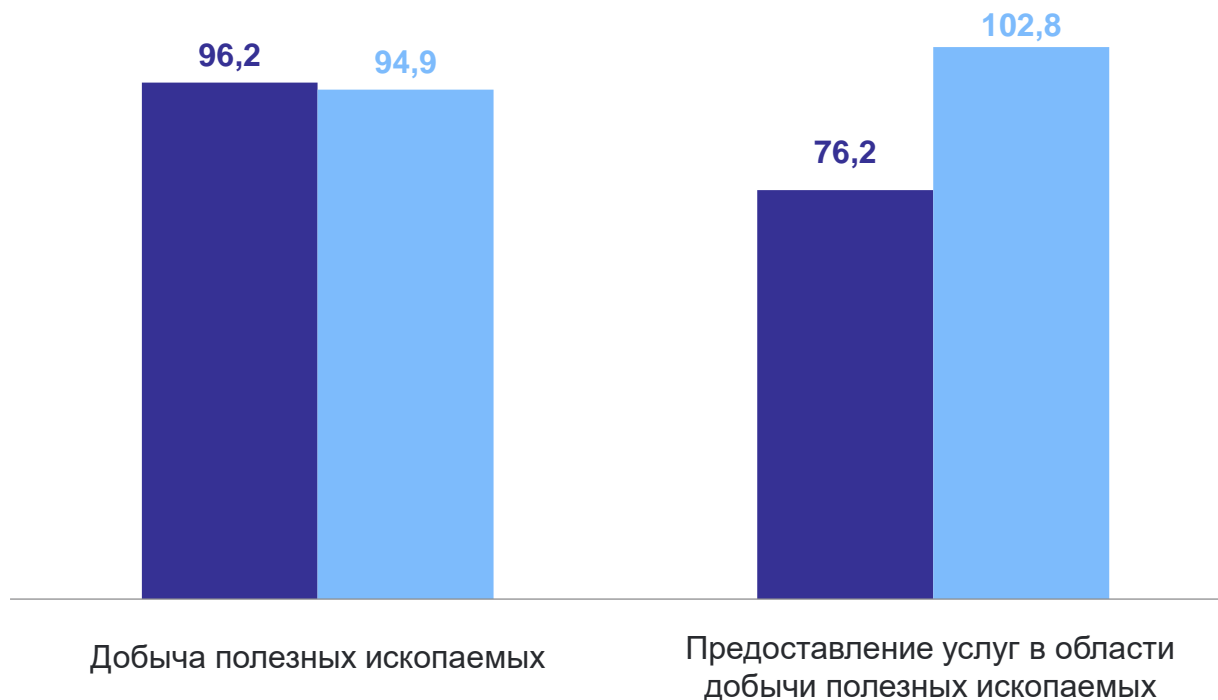
Добыча полезных  
ископаемых

94,9



Предоставление услуг  
в области добычи  
полезных ископаемых

102,8



● Январь 2024 г. в % к декабрю 2023 г.

● Январь 2024 г. в % к январю 2023 г.

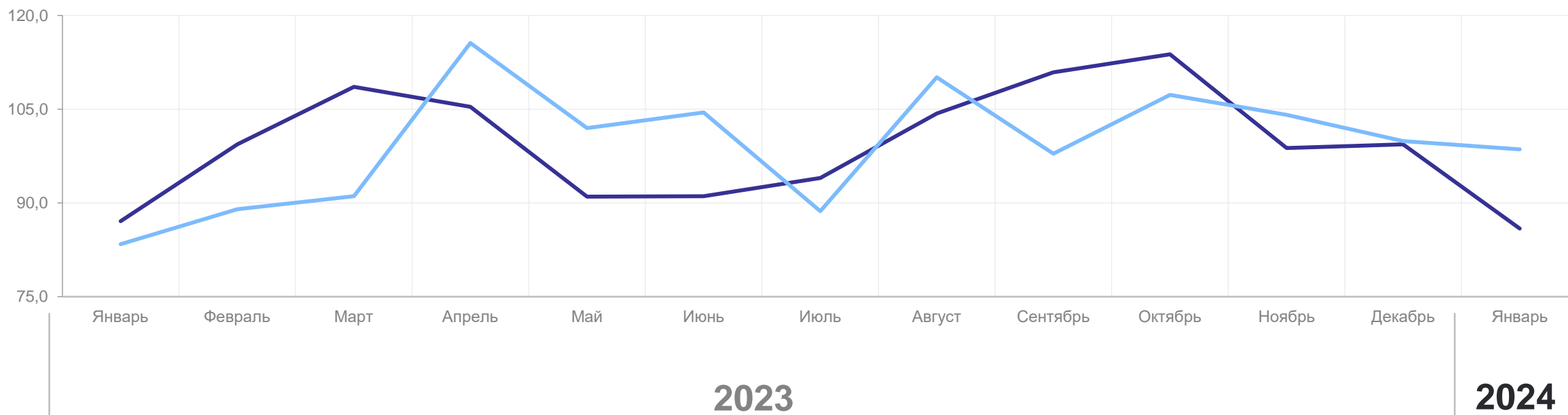
# ИНДЕКС ПРОИЗВОДСТВА ПО ОБРАБАТЫВАЮЩИМ ПРОИЗВОДСТВАМ

Январь 2024 г.  
в % к январю 2023 г.



Обрабатывающие  
производства

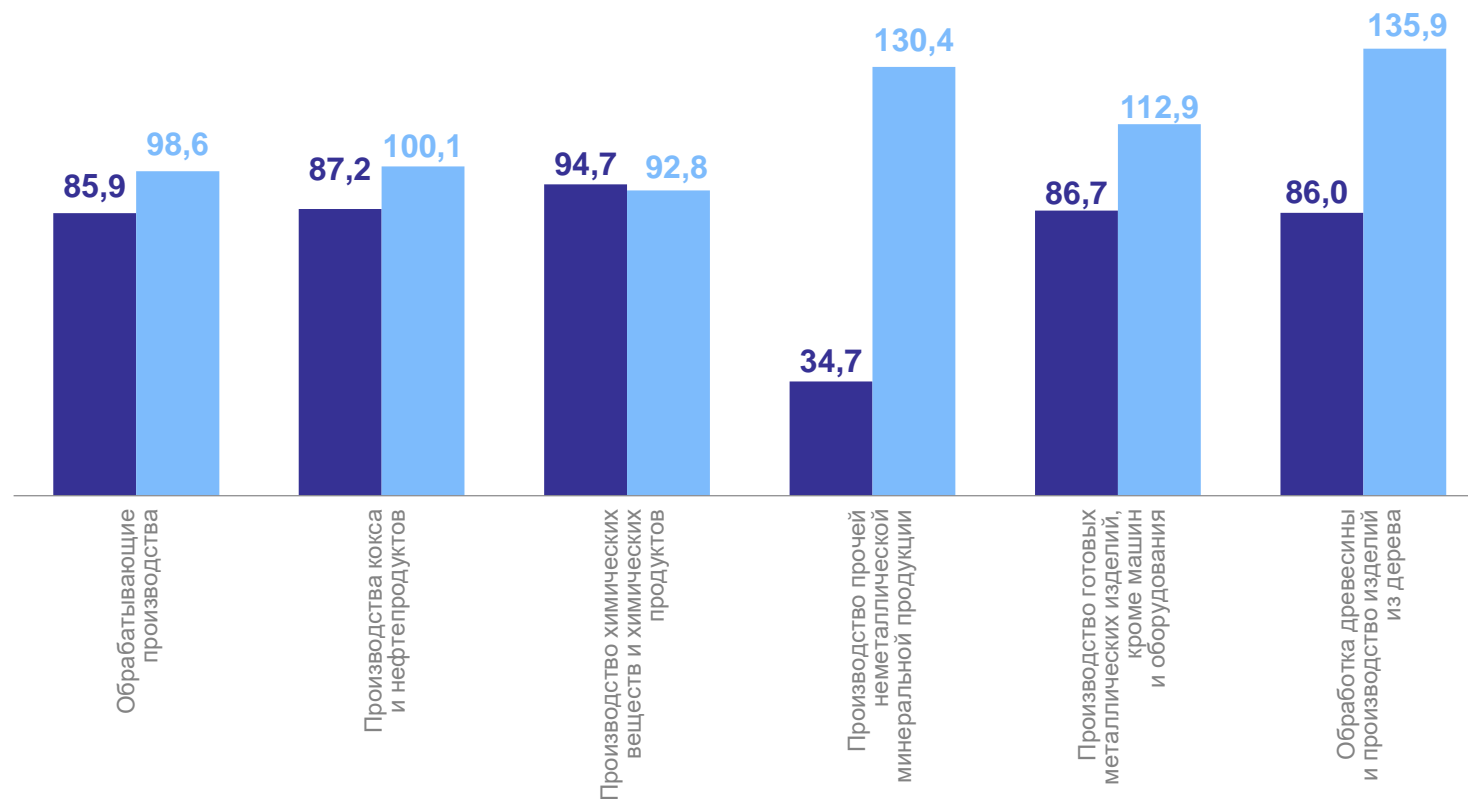
**98,6**



— В % к предыдущему месяцу — В % к соответствующему месяцу предыдущего года

# ИНДЕКС ПРОИЗВОДСТВА ПО ОБРАБАТЫВАЮЩИМ ПРОИЗВОДСТВАМ

Январь 2024 г.  
в % к январю 2023 г.



● Январь 2024 г. в % к декабрю 2023 г.    ● Январь 2024 г. в % к январю 2023 г.



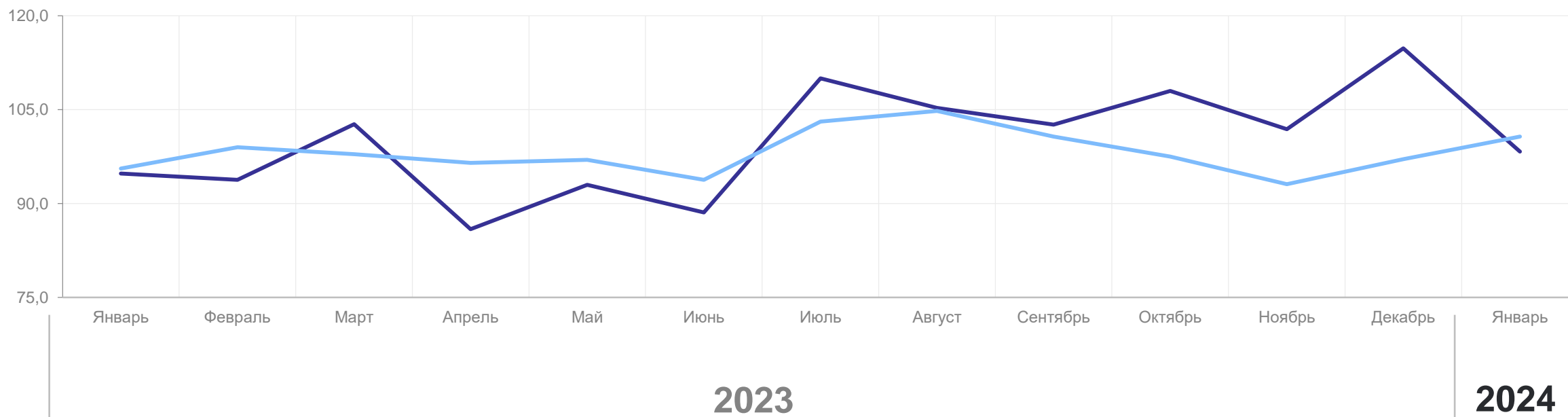
# ИНДЕКС ПРОИЗВОДСТВА ПО ОБЕСПЕЧЕНИЮ ЭЛЕКТРИЧЕСКОЙ ЭНЕРГИЕЙ, ГАЗОМ И ПАРОМ; КОНДИЦИОНИРОВАНИЮ ВОЗДУХА

Январь 2024 г.  
в % к январю 2023 г.



Обеспечение электрической  
энергией, газом и паром;  
кондиционирование воздуха

100,7



— В % к предыдущему месяцу    — В % к соответствующему месяцу предыдущего года

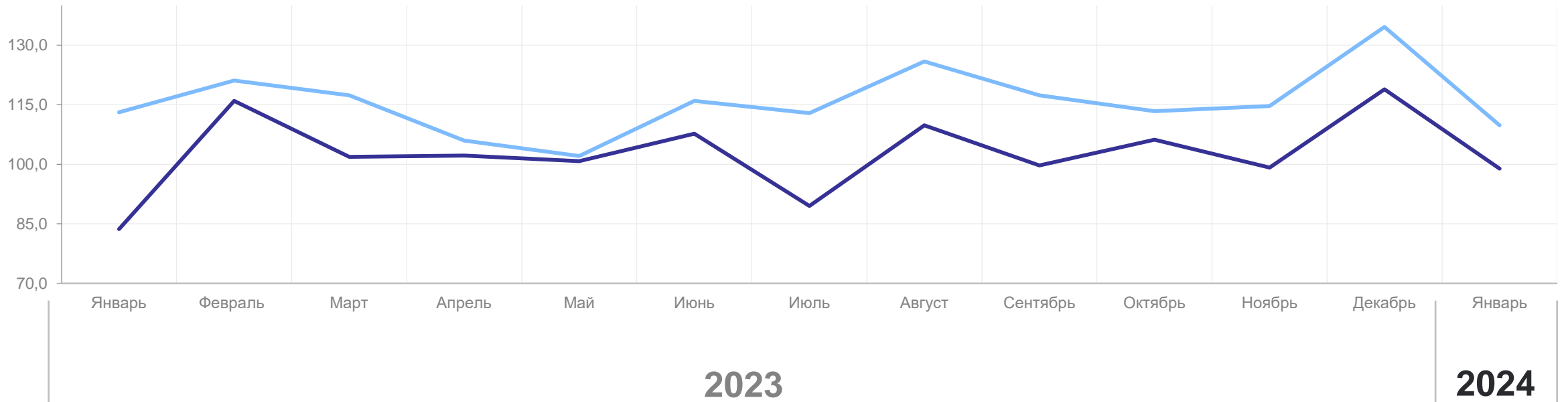
# ИНДЕКС ПРОИЗВОДСТВА ПО ВОДОСНАБЖЕНИЮ; ВОДООТВЕДЕНИЮ, УТИЛИЗАЦИИ ОТХОДОВ

Январь 2024 г.  
в % к январю 2023 г.



Водоснабжение,  
водоотведение,  
утилизация отходов

109,8



— В % к предыдущему месяцу    — В % к соответствующему месяцу предыдущего года

# ПРОИЗВОДСТВО ОТДЕЛЬНЫХ ВИДОВ ПРОМЫШЛЕННОЙ ПРОДУКЦИИ

ТЮМЕНЬСТАТ

	Январь 2024 г.	В % к соответствующему периоду предыдущего года
Лесоматериалы, продольно распиленные или расколотые, разделенные на слои или лущеные, толщиной более 6 мм; деревянные железнодорожные или трамвайные шпалы непропитанные, тыс. м <sup>3</sup>	26,7	112,3
Пропан и бутан сжиженные, тыс. тонн	207,6	111,4
Насосы центробежные подачи жидкостей прочие; насосы прочие, штук	913	110,3
Пар и горячая вода, тыс. Гкал	3126,0	102,4
Топливо дизельное, тыс. тонн	141,7	102,4
Воды минеральные природные упакованные, воды питьевые упакованные, не содержащие сахара, подсластителей, ароматизаторов и других пищевых веществ, тыс. полул.	7358	102,3
Электроэнергия, млн кВт ч	7582,0	100,5
Изделия хлебобулочные недлительного хранения, тонн	5649,1	99,6
Газы нефтяные прочие, не включенные в другие группировки, тыс. тонн	294,9	97,4
Газ природный и попутный, млн м <sup>3</sup>	2466,0	95,1
Рыба переработанная и консервированная, ракообразные и моллюски, тонн	348,2	83,2

# ОБЪЕМ ОТГРУЖЕННЫХ ТОВАРОВ СОБСТВЕННОГО ПРОИЗВОДСТВА, ВЫПОЛНЕННЫХ РАБОТ И УСЛУГ СОБСТВЕННЫМИ СИЛАМИ ОРГАНИЗАЦИЙ

январь 2024 г., млрд рублей

ТЮМЕНЬСТАТ



Объем отгруженных товаров по основным видам обрабатывающих производств

